Combourtillé

Juillet 2021

SOMMAIRE

Mot du Maire
Décisions du Conseil Municipal
Etat civil
Info Pratiques
Tarifs de location de la salle
La vie associative
Un peu d'Histoire
La Recette

D'où vient la photo de couverture ?

INFOS DIVERSES

Eglise

Appel à Candidature :
Recherche personne disponible pour la préparation de l'église avant les cérémonies, pour faire sonner les cloches.
une messe par mois

A vos appareil photo

Avec la saison des fruits et des légumes, nous avons décidé de vous mettre à contribution.

Envoyez nous vos plus belles photos de fruits et de légumes.
Nous les ferons paraître lors du prochain bulletin après tirage au sort...

Photos anciennes

Si vous avez des photos anciennes concernant Combourtillé ou les communes du pays de Fougères tels que mariages, photos de conscrits, photos de classe, groupes de familles ou photos individuelles en noir et blanc, nous serions intéressés pour en faire une sauvegarde numérique et identifier les personnes concernées, c'est une démarche de sauvegarde du patrimoine existant.
Nous numérisons les photos bénévolement, c'est en très bonne qualité, une copie numérique pourra bien sur être récupérée par les propriétaires des photos sur une clef USBet nous pouvons nous déplacer chez les gens.
Une exposition pourrait être organisée dans notre commune à la rentrée si les mesures sanitaires le permettent bien sur.

Merci d'avance et bel été.

Thierry Masson au 06 47 33 34 99 ou
tmasson35@hotmail.fr

Mot du Maire

Décision du Conseil Municipal

Décision du Conseil Municipal

Décision du Conseil Municipal

Décision du Conseil Municipal

Arrêter Municipal contre le bruit

Etat Civil

Naissances

22 décembre 2020 :	Salomé CORBIN 12 rue des Roussières
03 mars 2021 :	Juliette BERTET 4 allée des Mésanges
28 avril 2021 :	Briac LEBOSSE 2 Le Val
09 mai 2021 :	Simon BOUHALOUFA 2 rue des Roussières

Mariages

03 avril 2021 :	Guénael ROGER et Karen PELARD 27 rue de la Messayais

Décès

19 février 2021 :	Chantal MAZURAIS épouse BOUVET, 69 ans 8 Hurbize
05 juin 2021 :	Mélanie BOISARD épouse LE BRETON, 99 ans 7 Le Clairay

Mention de Décès

12 février 2021 :	Marie DAVID épouse BOURCIER, 89 ans
25 février 2021 :	Rosalie BESNARD épouse GARDAN , 89 ans
19 avril 2021 :	Marcel PRIOULT, 87 ans

Infos Pratiques

Démarchages Téléphoniques

La Mairie vous appelle à la plus grande vigilance face à des démarchages téléphoniques frauduleux de la part d'entreprises malveillantes.
Cette manœuvre destinée à gagner la confiance des usagers est constitutive d'une action commerciale déloyale susceptible de tromper des personnes fragiles en abusant de leur confiance.
Ainsi, nous vous invitons à ne pas donner suite à ces appels, à ne surtout donner aucun élément personnel tel que vos numéro de comptes bancaires, numéro fiscal ...
Et si possible de relever le numéro et le nom de cette société afin de le signaler à la gendarmerie en cas de poursuite.

Sacs Jaunes

Des rouleaux de sacs jaunes sont à dispositions des habitants de la commune.
Une caisse prévue à cet effet est placée chaque jour sauf le mercredi après midi devant l'entrée de l'accueil de la mairie

Tarifs des concessions cimetière

Concession columbarium	*700 € pour 30 ans*
Concession cavurne	*400 € pour 30 ans*
Concession funéraire et Concession cinéraire	*50 € pour 15 ans*
	100 € pour 30 ans
	150 € pour 50 ans

Tarifs Location de la Salle

	Habitants de la commune	Hors commune
1ère journée	220,00 €	302,00 €
2ème journée	79,00 €	136,00 €
Installation la veille à partir de 10h00	50,00 €	50,00 €
Vin d'honneur et réunions diverses (le week-end)	193,00 €	240,00 €
Vin d'honneur et réunions diverses (en semaine)	104,00 €	125,00 €

Associations et entreprises :		
Repas	146,00 €	219,00 €
Bal	109,00 €	187,00 €

Location de vaisselles (par personne)	
Couvert complet	0,60 €
Couvert réduit	0,30 €

Chauffage (du 1er octobre au 30 avril)	
une Journée	35,00 €
un week-end	50,00 €
Chauffage non éteint après la location	50,00 €

Forfait nettoyage des sols par auto laveuse réalisé par le service technique :	
Salle des fêtes : parquet vitrifié uniquement	25,00 €
Parquet vitrifié et toutes les surfaces carrelées hors cuisine (hall, bar, sanitaires, loge)	45,00 €

La Vie Associative

VA ET RIS AU YOGA

Les cours de yoga reprendront le
lundi 13 septembre 2021 de 19h30 à 20h30.

Ils ont lieu tous les 15 jours (hors vacances scolaires et jours fériés) à la salle des fêtes de Combourtillé.

Renseignements auprès
Valérie Harel au 06 43 11 71 65

L'association Va et Ris vous souhaite un bel été

L'espace jeux « FAMIRE » rouvre ses portes
le jeudi 9 septembre 2021
au pôle enfance de Billé à 10h,
nous accueillerons les enfants de 3 mois à 3 ans
accompagnés de leur assistante maternelle, leur parent ou grand parent.

Avis de recherche :
Nous recherchons une nouvelle présidente pour la rentrée 2022 ,
si personne ne se présente l'association sera dissoute
et l'espace jeux fermera...

La Vie Associative

Le Club de l'Amitié

Le club de l'amitié, comme toutes associations est conscient de la crise covid et a donc suivi l'ensemble des consignes sanitaires.
Son activité a donc été en sommeil depuis 2020.
A ce jour, adhérents du club, nous sommes pour la plupart, vaccinés et nous nous acheminons vers la fin des restrictions. Nous espérons pouvoir nous rassembler

le mardi 23 novembre

date à laquelle était programmé notre Assemblée générale.

Quant au repas qui suivra, il sera conditionné aux normes sanitaires et en accord avec la mairie le moment venu.

La sortie découverte prévue et reportée est définitivement annulée.
Portez-vous bien et au plaisir de se revoir.
Louis Guérin

Louis G

La Vie Associative

ASLH CENTRE DE LOISIRS BILLE PARCE COMBOURTILLE

L'accueil de loisirs Billé Parcé Combourtillé accueille vos enfants de 3 à 12 ans tous les mercredis et pendant les vacances scolaires.

L'accueil de votre enfant se fait à la journée, à la demi-journée, avec ou sans repas. La facture est établie en fonction de votre quotient familial. Le centre est ouvert de 8h45 à 17h15 avec possibilité de garderie à partir de 7h15 et le soir jusqu'à 18h30.

Lors des mercredis ou des vacances scolaires, un fil rouge guide les animations de vos enfants. La bande dessinée était à l'honneur pour les mercredis de mai et juin par exemple.
Des stages sont proposés les mercredis matins et les vacances scolaires : spectacle de marionnettes, chasse au trésor, ventriglisse, atelier cuisine, défis…
Des activités manuelles, sportives, culturelles et scientifiques sont également proposées et de nombreuses sorties : zoo, sortie en forêt, à la plage, diverty parc, piscine, sortie à cheval…

Suite à la crise sanitaire nous avons dû nous adapter et avons organisé des veillées et nuits sous tente qui ont beaucoup plu aux enfants. Elles seront renouvelées cette année pour leur plus grand plaisir.

Pour vous donner une idée des mercredis au centre voici le programme du mois de mai et juin 2021.

5/05	Aide Dupond et Dupont à retrouver les paires !	Création d'une planche de BD. Quelle sera ton histoire ?	**La grande enquête** Tintin a besoin d'aide !	
12/05	Le portrait du Capitaine Haddock	**Atelier brico :** Un personnage grandeur nature	**Défis :** La momie des Cigares du Pharaon	
19/05	Création d'un bouclier !	**COUP DE FOOD:** aux ingrédients magiques ?	Suis Milou dans ses aventures	**CULTURE G :** Vrai ou faux ? Attention aux gages …
26/05	**JOURNÉE SPÉCIALE** **Les 12 travaux d'Astérix** *Prévoir des baskets, une serviette et une tenue adaptée à la météo* *Pique-nique en extérieur*			
09/06	**JOURNÉE SPÉCIALE : Enquête, Schtroumpfs et retrouve le trésor des Schtroumpfs** **Attention, Gargamel est en ville de Billé !** *Prévoir des baskets et une tenue adaptée à la météo* *Pique-nique en extérieur*			
16/06	Ma coiffe d'Indien	**Les défis** de Lucky Luke	Le défilé des petits Indiens	**Ouvrez l'œil** et suivez les empreintes dans Billé
23/06	COUP DE FOOD : salé	**FAITES PÉTER LA PRISON !**	C'est la course !	**FAITES PÉTER LA PRISON !**
30/06	Ma petite BD	Je crée mon animation	**Rallye** de la bande dessinée	

Pour connaître le programme complet de cet été ou pour les inscriptions, rapprochez vous de Lucie Peuchant, directrice du centre par mail villagenchante@hotmail.fr ou au 06.78.87.73.76.
Un dossier d'inscription doit être rempli tous les ans.

A très vite !

L'équipe d'animation.

La Vie Associative

MINISTÈRE
DES ARMÉES
Liberté
Égalité
Fraternité

La ministre déléguée

Journée nationale du 8 mai 2021
Commémoration de la Victoire du 8 mai 1945

Geneviève DARRIEUSSECQ, ministre déléguée auprès de la ministre des Armées, chargée de la mémoire et des anciens combattants

8 mai 1945.

Par deux fois, l'Allemagne a signé sa capitulation sans condition. Pour l'Europe, la délivrance est là, la guerre est finie. Enfin. Après tant de souffrances et de désolations, après tant d'espérances et de luttes acharnées. Même les épreuves les plus douloureuses ont une fin. Même les tempêtes les plus dévastatrices s'achèvent.

Une joie bouleversée emplit les cœurs, les drapeaux ornent les fenêtres, les embrassades se noient dans la liesse populaire. Derrière les larmes de joie, celles de la peine affleurent. Personne n'oublie les villes ruinées, les vies dévastées, personne n'oublie que l'humanité a payé le plus lourd tribut de son histoire. Notre monde en fut à jamais changé. La Seconde Guerre mondiale est une rupture pour notre civilisation qui se sait, encore davantage, fragile et mortelle.

Soixante-seize ans plus tard, reliés par notre mémoire commune et épris de la même reconnaissance, nous nous unissons par la pensée et par notre hommage pour saluer le souvenir de celles et ceux qui ont combattu et abattu le fléau nazi.

Pour notre pays, rien ne fut simple, ce combat prit de nombreux visages et la victoire mille chemins. Malgré les ardents soldats de Moncornet, d'Abbeville, des Alpes, de Saumur et tous « ceux de 40 », l'ombre de l'occupation, de la division puis de la collaboration a jeté son voile obscur sur la France.

de l'espérance montait tandis que la répression forgeait son funeste souvenir à Chateaubriant, au camp de Souge ou au Mont-Valérien. La France libre recevait les ralliements des territoires ultramarins et poursuivait son inlassable épopée. Dans les sables de Koufra, elle nouait un pacte avec la victoire et par la voix du colonel Leclerc regardait déjà vers Strasbourg. A l'instar d'Hubert Germain, dernier des compagnons de la Libération, ce fut toute une jeunesse ardente et résistante qui refusa la défaite et l'asservissement, qui refusa de servir les desseins de l'occupant. Tous, ils ont permis à la France de s'asseoir à la table des vainqueurs.

Cela fut rendu possible par le combat acharné des armées françaises et des armées alliées, par les Forces Françaises Libres qui jamais ne cessèrent la lutte, par le dévouement des résistants de l'intérieur, par chaque Française et Français qui a refusé l'abaissement de la France et la négation de ses valeurs. Notre gratitude demeure indéfectible.

Entendons les mots de Malraux : « *un monde sans espoir est irrespirable* ». La victoire de 1945 est le succès de l'espérance, mais elle est aussi l'aube d'un nouvel effort collectif pour la reconstruction, pour la paix et pour l'Europe. Hier comme aujourd'hui, face aux épreuves et aux crises du temps, la Nation française se tient debout, résiliente et espérante.

Unis et solidaires, souvenons-nous de l'adversité surmontée et de la liberté reconquise.



Se balader à Combourtillé...

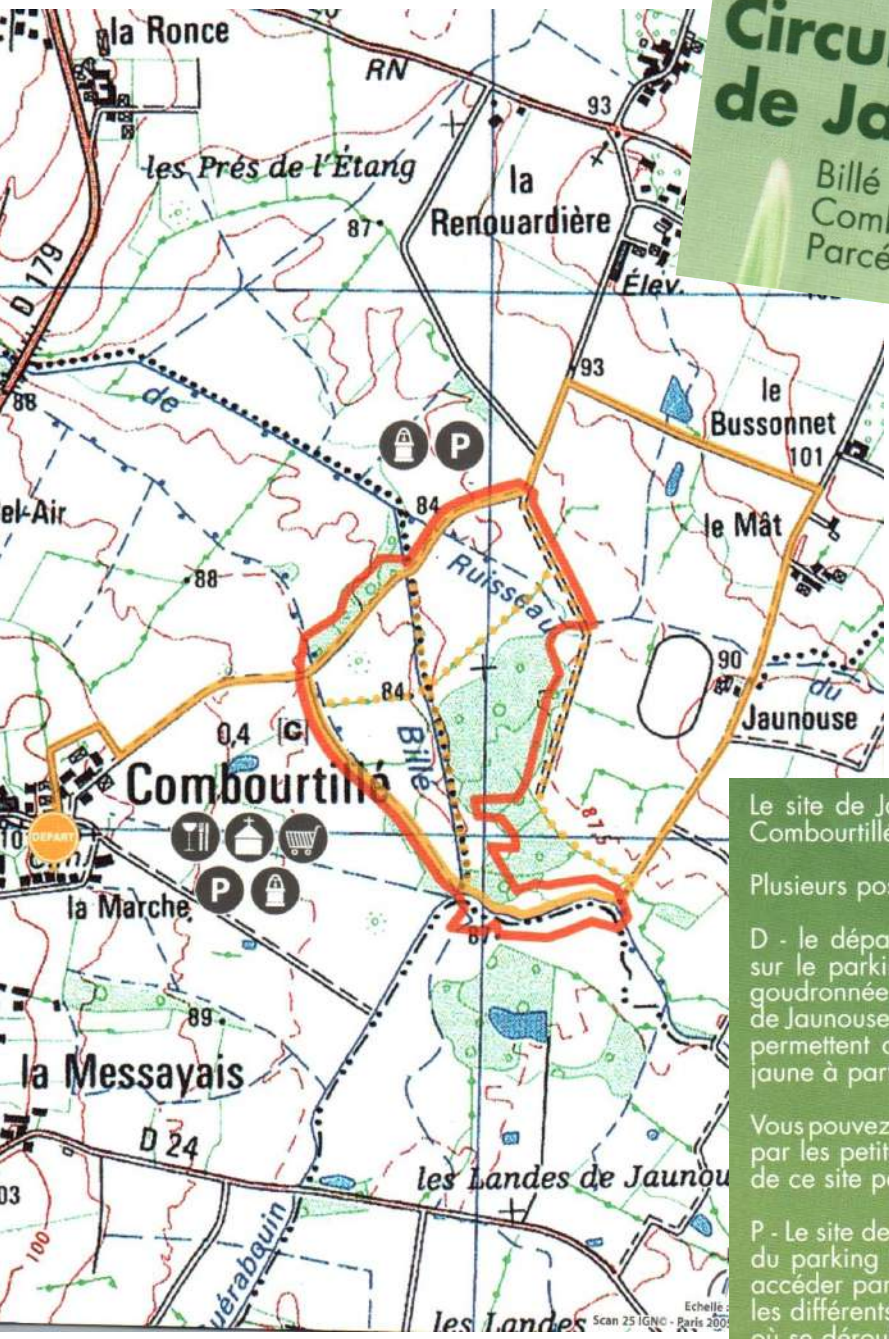

Le site de Jaunouse est à cheval sur les trois communes de Billé, Combourtillé et Parcé.

Plusieurs possibilités s'offrent à vous...

D - le départ peut se faire du bourg de Combourtillé. Stationner sur le parking de la mairie par exemple. Prendre la petite route goudronnée qui vous emmène directement sur les sites des Landes de Jaunouse. Le site est composé d'une multitude de sentiers qui vous permettent de varier les promenades à loisirs. (suivre le balisage jaune à partir du bourg de Combourtillé)

Vous pouvez, avant de vous aventurer à l'intérieur du site, le contourner par les petites routes qui vous permettent de prendre connaissance de ce site particulier aux espaces si variés.

P - Le site des landes de Jaunouse est directement accessible à partir du parking situé devant la chaumière. Vous pouvez directement y accéder par la route de Billé - Parcé . Vous pourrez ainsi découvrir les différents éléments d'un habitat rural tel qu'il existait autrefois et où se déroulent régulièrement des animations et manifestations.
Un sentier d'interprétation balisé de panneaux et de bornes d'information sur les différents milieux, permet de découvrir en famille et de façon ludique la richesse des différents milieux. (balisage de couleur jaune).

A noter, pour les amateurs, la richesse du patrimoine des Communes environnantes.
Vous pouvez ainsi découvrir les églises de Saint Médard de Billé dont quelques éléments architecturaux datent du XIème siècle et XVIIème siècle, Notre Dame de Combourtillé du XVème siècle et Saint Pierre de Parcé également du XVIème siècle.
Par ailleurs, à noter la présence de nombreux manoirs comme celui de la Ronce (du XVème siècle) et de Mésauboin (fin XVIème siècle) à Billé; celui du Haut Combourtillé du XV-XVIIème et celui des Dérouaries à Parcé (XVIIème siècle).



Environnement…

Les biocides, des pesticides cachés dans nos maisons

Les biocides sont des substances toxiques que nous utilisons au quotidien, parfois sans savoir qu'il s'agit de pesticides. Certains d'entre eux sont même présents dans les produits que nous achetons sans que nous en soyons informés : lames de terrasse traitées, peinture anti-moisissures, produits antipuces, anti moustiques…

Des impacts sur la santé humaine et notre environnement

·Dans l'eau que nous buvons : à cause de la solubilité des molécules ou de leur transport dans des matières en suspension (poussière, micro-plastiques...), de nombreux biocides se retrouvent dans l'eau de nos rivières, avec le risque d'arriver jusqu'à l'eau de notre robinet.
·Dans l'air que nous respirons : alors que nous passons 90 % de notre temps en milieu clos, la pollution de l'air intérieur serait 5 à 10 fois supérieure à celle de l'air extérieur.
·Dans le sol qui produit nos aliments : les biocides sont des produits visant à éradiquer le vivant. Mais ils ne sont pas sélectifs : une fois répandus dans la nature, ils sont potentiellement nocifs pour toutes les espèces et les êtres vivants.

Les bons gestes pour se passer des biocides

Se passer des biocides chez soi, c'est possible et facile. Pour chaque problème entraînant l'usage de biocides, il est possible de résoudre la cause, sinon de trouver des alternatives saines et efficaces.
• Prévenir plutôt que guérir : aérer quotidiennement le logement, utiliser des répulsifs naturels, gérer l'humidité, accepter la présence du vivant et la cohabitation…
• S'informer sur la composition des produits et matériaux achetés et préférer les alternatives écologiques.
• Faire le tri dans ses placards et déposer en déchetterie les biocides dans les conteneurs dédiés.

Pour apprendre à les identifier, prendre conscience de leurs impacts et trouver les solutions pour s'en passer, Eau et Rivières de Bretagne, la Maison de la bio 29 et la Mce ont réalisé une fiche d'information «Les biocides, des pesticides méconnus ».
Retrouvez la fiche Les biocides, des pesticides méconnus sur notre site Internet www.mce-info.org/publications (Sélectionnez le Filtre Pesticides).

Article rédigé par la Mce, Maison de la consommation et de l'environnement–CTRC Bretagne, – 48 Bd Magenta – 35000 Rennes – 02 99 30 35 50 – info@mce-info.org – www.mce-info.org

Environnement…



Arrivé sans doute accidentellement en France en 2004, le Frelon Asiatique (Vespa Velutina Nigrithorax) a colonisé en quelques années les 3/4 du territoire français.
Redoutable prédateur d'abeilles, il est capable de réduire à néant une ruche en quelques jours…
Vous pouvez nous aider à limiter le développement des nids dès maintenant !
Au printemps, les reines de frelons asiatiques construisent les pré-nids (ou nids primaires). A ce stade, les nids sont de petite taille, équivalente à une orange, et la reine est seule à l'intérieur. C'est le moment le plus propice pour intervenir et limiter le développement d'une colonie.

Quels sont les risques pour la santé humaine ?

Contrairement aux idées reçues, la piqûre d'un frelon asiatique n'est pas plus dangereuse que celle d'une guêpe. Le frelon asiatique pique pour se défendre et protéger son nid. Il attaque lorsque l'on se situe dans sa trajectoire de vol, lorsque l'on secoue ou que l'on se rapproche à moins de 5 mètres du nid.

Que faire lorsque vous remarquez un nid de frelons asiatiques ?

Dans un premier temps, prenez contact avec votre mairie.
Un référent communal se déplacera sur le site pour constater qu'il s'agit bien de frelons asiatiques. Dans un second temps, le référent communal signale le nid à la FGDON 35 (Fédération des Groupements de Défense contre les Organismes Nuisibles) et c'est elle qui organise l'intervention de destruction du nid.
Le délai d'intervention dépend du degré de dangerosité constatée (un nid situé à 5 mètres d'une habitation présente plus de risque qu'un autre situé à 500m) et de la période de l'année. Pour minimiser la facture, les déplacements par commune ou par secteur sont regroupés, ce qui peut faire varier la rapidité d'intervention.
Le coût de l'intervention est pris en charge par Fougères Agglomération dans le cadre d'une convention avec la FGDON 35.

Que faire en cas de piqûre ?

Le frelon asiatique attaque en groupe et de façon agressive et organisée. Il convient donc d'éloigner le plus rapidement possible la victime du lieu de l'attaque. En cas de piqûres aux doigts ou aux poignets, il faut retirer les bagues et bracelets avant le gonflement de la peau. Le risque majeur concerne les personnes sensibles et allergiques aux venins d'hyménoptères. La piqûre de frelon, au même titre que celle d'une abeille ou une guêpe, peut occasionner un choc neurotoxique et entraîner une perte de connaissance. Il est donc préférable de se rendre dans un service d'urgence médicale.

Est-ce utile de piéger les frelons asiatiques ?

Le piégeage réalisé ces dernières années sur notre territoire ne montre pas une efficacité avérée. L'utilité du piégeage n'est aujourd'hui pas prouvée scientifiquement. Certaines études montrent l'effet inverse.
En effet, au printemps, la concurrence naturelle entre les reines fondatrices conduit à l'élimination d'une majorité des individus et des colonies. Le piégeage peut même s'avérer néfaste lorsqu'il emprisonne d'autres insectes pollinisateurs : abeilles, guêpes, papillons…

Soyez prudents et ouvrez l'œil !

Environnement...

SMICTOM
PAYS DE FOUGÈRES

SMICTOM'CONTACT

L'information du SMICTOM à destination des mairies

ACTUALITÉ

Faisons éclore nos bonnes idées zéro déchet !

Vous en avez marre de voir votre poubelle déborder ? Ça tombe bien, on a quelques astuces pour vous. En plus, elles vous faciliteront la vie.

1 – Composter pour disposer d'un engrais naturel

Avec le compostage, fini l'achat d'engrais ! Vous pourrez disposer le compost comme un terreau, au pied de vos plantations ou de vos plantes en pot.
Pour composter, rien de plus simple : il suffit de déposer vos déchets de cuisine ou du jardin dans un composteur ou en tas.

2 – Faire le tri pour redécouvrir ses trésors

En triant vos vieilles affaires, vous vous rendrez peut-être compte que vous pouvez réutiliser plusieurs éléments ! Et si vous ne les utilisez plus, n'hésitez pas à donner vos vieux objets plutôt que les jeter.

3 – Broyer ses déchets verts pour pailler efficacement son jardin

Si vous avez un jardin, vous savez probablement que le paillage est une excellente technique pour protéger et nourrir votre sol. Plutôt qu'acheter du broyat dans le commerce, pourquoi ne pas réutiliser directement chez vous vos branchages ?

4 – Passer aux objets durables pour faire des économies

Voici quelques exemples d'objets jetables que vous pouvez remplacer par des produits durables :

- Masque lavable à la place du masque jetable
- Gourde plutôt qu'une bouteille en plastique
- Serviette à la place de l'essuie-tout
- Lingettes lavables en microfibre plutôt que jetables

5 – Passer au vrac pour supprimer les emballages inutiles

La première chose que vous faites en rentrant des courses est bien souvent de jeter tous les emballages inutiles. Alors pourquoi les acheter ? En passant à l'achat en vrac, vous pourrez gagner du temps et de la place dans vos placards.

DÉCRYPTAGE

Le nouveau site internet du SMICTOM

Plus complet, adapté aux smartphones et proposant plus de services, le nouveau site internet du SMICTOM saura répondre à vos attentes !

« Le pot de yaourt, il se trie ou pas ? » Si vous vous posez la question, l'annuaire des déchets présent sur le site internet saura vous guider. Plus de 500 déchets ont été répertoriés pour vous permettre de trier sans vous tromper.

Si vous souhaitez connaître le jour de passage des camions de collecte ou trouver les bornes à verre ou à papier les plus proches de chez vous, consultez la rubrique « dans ma commune ».

Vous souhaitez demander une carte d'accès en déchèterie ? Signaler un changement d'adresse ? Payer votre facture ? Toutes ses démarches sont accessibles en quelques clics sur le site internet du SMICTOM.

Le geste du mois

Chaque année, 30kg de publicités sont déposés dans les boîtes aux lettres. Apposer un Stop-Pub est un geste simple pour réduire sa production de déchets. Des Stop-Pubs sont disponibles sur simple demande auprès du SMICTOM.

Informations utiles

SMICTOM du pays de Fougères
Allée Eugène Freyssinet
Zone d'activités de l'Aumaillerie
35 133 Javené
02.99.94.34.58
accueil@smictom-fougeres.fr
www.smictom-fougeres.fr

Sur le site du SMICTOM du pays de Fougères, je trouve au plus près de chez moi :

- **la borne de collecte du verre**
- **la borne de collecte des papiers**
- **la borne de collecte des textiles**

Environnement...

SMICTOM
PAYS DE FOUGÈRES

SMICTOM'CONTACT

L'information du SMICTOM à destination des mairies

ACTUALITÉ

Préparer un jardin au naturel

Avec le printemps, notre jardin reprend vie et le moment de planter boutures et semis arrive. Voici quelques astuces pour préparer naturellement votre jardin.

Un jardin au naturel, c'est à la fois économique et écologique ! Voici quelques astuces pour transformer chez vous vos déchets en ressources.

Quand votre compost devient un engrais naturel

En déposant dans votre composteur vos déchets de cuisine et de jardin plutôt que dans la poubelle ou en déchèterie, vous obtiendrez en quelques mois un compost de qualité. Celui-ci pourra être réutilisé dans vos espaces verts, votre potager ou vos pots de fleurs pour nourrir la terre et avoir des plantes en bonne santé.

Tondre en mulching pour une herbe plus verte

Pour avoir une herbe en bonne santé, pensez au mulching. Cette technique consiste à tondre sans ramasser l'herbe. La tondeuse coupe l'herbe en infimes parties redéposées directement sur la pelouse. En se dégradant, l'herbe nourrit le sol, garde l'humidité et agit comme un fertilisant naturel pour la pelouse.

Réutilisez vos tailles dans votre jardin

Plutôt qu'amener vos tontes de haie en déchèterie, réutilisez-les dans votre jardin ! Après les avoir broyées, vous pourrez les disposer en paillage en autour de vos arbustes et dans votre potager. Ainsi, vos sols seront nourris et protégés, conserveront l'humidité, bloqueront la pousse d'herbes indésirables et favoriseront une bonne croissance des plantes.

DÉCRYPTAGE

Pourquoi doit-on trier ses déchets ?

En 2020, chaque habitant a produit 248 kg de déchets (hors déchèterie), dont 82 kg de recyclables triés dans les sacs jaunes, les bornes à verre et les bornes à papiers.

Les emballages et les papiers recyclables sont déposés au centre de tri, situé à Vitré. Ils sont séparés en 9 matières (différents types de plastique, d'acier, le papier...) puis expédiés dans des usines de recyclage.

Là-bas, la matière est récupérée pour fabriquer de nouveaux objets. La bouteille d'eau transparente devient de la fibre polaire alors que la canette de soda est transformée en chaise aluminium.

La collecte et le traitement des déchets a un coût pour l'habitant. Mais il diffère selon que le produit est recyclable ou non. Ainsi une bouteille en plastique jetée avec les ordures ménagères coûte 7,2 fois plus à l'habitant que si elle est bien triée.

EN BREF

Les déchèteries à l'heure d'été

A partir du 1er mars, les déchèteries du SMICTOM passent aux horaires d'été. Ceci dans le but d'adapter les horaires d'ouverture à la fréquentation.
Pour consulter les nouveaux horaires : www.smictom-fougeres.fr

Le geste du mois

Le SMICTOM vous propose d'acheter un composteur à prix préférentiel. Il vous permettra de réduire vos déchets de cuisine tout en fabriquant votre engrais naturel. Les composteurs peuvent être retirés au siège du SMICTOM ou à la déchèterie de Maen Roch.

Collecte des bacs : rappel des consignes

Pour être collectés, les bacs doivent être sortis la veille du jour de collecte, avec la poignée côté rue. Les ordures ménagères doivent être déposées dans des sacs fermés à l'intérieur du bac. En cas de jour férié, toutes les collectes sont décalées d'une journée jusqu'au samedi. Les jours fériés ces prochaines semaines : 5 avril, 13 mai et 24 mai.

Informations utiles

SMICTOM du pays de Fougères
Allée Eugène Freyssinet
Zone d'activités de l'Aumaillerie
35 133 Javené
02.99.94.34.58
accueil@smictom-fougeres.fr
www.smictom-fougeres.fr

Sur le site du SMICTOM du pays de Fougères, je trouve au plus près de chez moi :

- la borne de collecte du verre
- la borne de collecte des papiers
- la borne de collecte des textiles

Un peu d'Histoire…

Souvenir de nos soldats napoléoniens (1796-1815) … 1ère partie

Dans le bulletin précédent, nous avons évoqué les soldats originaires de Combourtillé qui avaient reçu la fameuse médaille de Sainte Hélène.
Cette fois nous vous proposons, en cette année du bicentenaire de la mort de Napoléon Ier, mort le 5 mai 1821, de nous intéresser aux hommes de Combourtillé qui ont combattu durant les campagnes napoléoniennes à travers l'Europe.
Très peu sont revenus chez eux, la plupart sont portés disparus, prisonniers ou morts au combat.

Voici l'histoire de certains hommes de Combourtillé au travers des fiches matricules qui nous renseignent sur le parcours du soldat, ces fiches matricules contiennent les noms, prénoms, date et lieu de naissance, filiation de chaque soldat ainsi que des indications sur son parcours militaire.

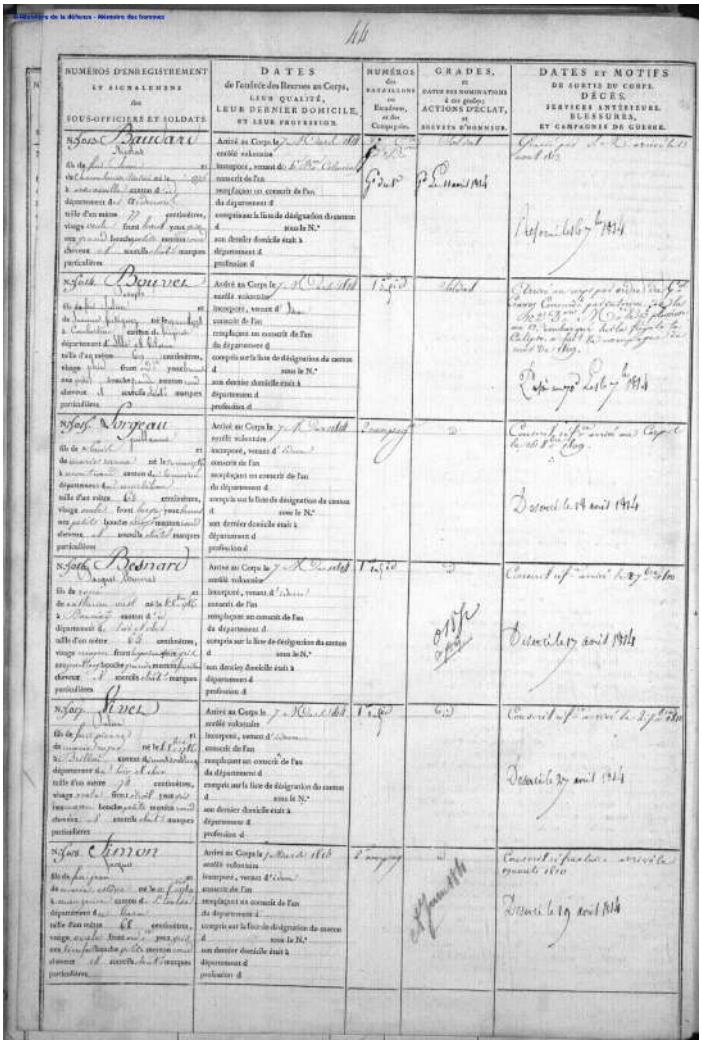

Exemple de Fiche Matricule

1 - Jean GOUPIL

Jean Goupil est né à Combourtillé le 17/11/1782, fils de Jean Goupil et Anne Bellier,ses parents habitaient la haute Messeyais à Combourtillé ,et se sont mariés à Billé le 14/05/1778 .
Son père décède le 12 fructidor an13 (30 aout 1805) à Combourtillé au village de la Messeyais, il était veuf, âgé de 70 ans.
Conscrit de l'an 12 (1804), matricule N° 2194, arrivé au corps le 9 floréal an12, âgé de 22 ans.
Meurt âgé de 24 ans, le 29/04/1806 à l'hôpital de Velletri en Italie de fièvre maligne.

2- Julien BAZIN

Julien Bazin est né à la Briandière à Combourtillé le 26/12/1793.
Fils de Guillaume Bazin et Marie Chevalier, son grand -père Julien Bazin demeurant au Val était présent au baptême.
Sa mère décède à Combourtillé le 28/01/1805 à la Briandiere son père décède aussi à la Briandiere le 11/02/1815, s'étant remarié à Jeanne Gaullier en 1806 à Montreuil des Landes.
Exerçait la profession de laboureur.
Conscrit de 1813, âgé de 20 ans, Arrive au corps le 30/11/1812, avait le grade de fusilier, matricule N°11693, affecté au 19e régiment d'infanterie de ligne, grade de fusilier.
Prisonnier de guerre durant la campagne de France en 1813.
Certificat d'absence du 17/12/1823 délivré par le ministère de la justice.

Un peu d'Histoire...

3- Jean André LEBLANC

Jean André Leblanc naquit à Combourtillé le 5/12/1790, sans doute aux Landelles comme ses frères et sœurs, fils de René Leblanc et Marie Pommereul, son grand -père André Leblanc fut présent au baptême de son petit fils ainsi que Jeanne Pommereul sa tante.
Son père René Leblanc meurt le 21/8/1833 au village du Clairay à Combourtillé âgé de 60 ans.
Sur sa fiche matricule, était mentionné qu'il arriva au corps le 19/3/1809 enrôlé volontaire, matricule N° 6406, conscrit de l'an 1810, affecté au 36e régiment d'infanterie de ligne, son dernier domicile était à Mecé, exerçait la profession de laboureur, sur sa fiche est mentionné supposé mort ou prisonnier de guerre à Smolensk, dans le centre de la Russie actuelle, le 29/11/1812 durant la terrible campagne de Russie.
Cette bataille ayant vu s'affronter les 175.000 soldats de Napoléon et les 130.000 soldats du prince Russe Bagration le 16 et 17 aout 1812.

5- Julien Boutros

Julien Boutros, fils de Jean Boutros et Perrine Georgeault, ses parents, l'un et l'autre originaires de Combourtillé ou leur mariage a été célébré en 1779, naquit au village du Chesne Morel à Mecé le 16/10/1783.
Sa sœur Jeanne Perrine Boutros est née à Combourtillé le 22/01/1792.
Son père Jean Boutros meurt a à Combourtillé le 27/10/1820, au village de la Maritière, sa veuve Anne Chesnais est présente, il est veuf de défunte Perrine Georgeault, décédée au Clairay à Combourtillé le 24/01/1792, quelques jours après la naissance de sa sœur Perrine Boutros.
Conscrit de l'an 13, âgé de 22 ans, incorporé le 27 floréal an 13 (17/05/1805) matricule N°1135 82e régiment d'infanterie de ligne qui va combattre aux Antilles comme fusilier, contre les Britanniques , embarqué pour l'expédition outre mer le 15/09/1806, rayé des contrôles le 21/09/1806,sur une seconde fiche matricule N°2043,on le retrouve venant du dépôt du 82eme régiment le 1/11/1806 aux 1er et 2eme bataillon d'élite, il est sur une 3emefiche matricule N° 14706, il arrive au corps le 21/07/1814, venant des prisons d'Amérique (sans doute suite a la prise de l'ile par les Britanniques en 1809), était à la Martinique, mentionné comme conscrit tiré au sort de l'an 13, passé à la 2e compagnie du 3e bataillon du 71e régiment de ligne (ex 82° régiment de ligne) le 11/8/1814.

4- Jean Michel BLOT

Jean Michel Blot naquit, sans doute à la Gontrie, à Combourtillé le 9/06/1792, fils de Julien Blot et Marguerite Vannier, ainsi que sa sœur Marguerite Julienne Blot qui nait au village de la Gontrie à Combourtillé le 1/04/1795.
Son dernier domicile était à Combourtillé, profession de laboureur.
Sa mère décède le 20/04/1801 à Combourtillé âgée de 47 ans, en présence de Julien Blot son mari.
Conscrit de l'an 1812, âgé de 20 ans, matricule N° 12582, affecté au 19e régiment d'infanterie de ligne.
Prisonnier de guerre durant la campagne de France en 1813, lors de la dernière phase de la guerre menée par la 6e coalition, dont le Royaume Uni, l'Empire Russe, la suède, l'Empire d'Autriche et un certain nombre d'états Allemands.

Un peu d'Histoire...

6-Joseph BOUVET

Joseph Bouvet naquit le 26/8/1779 à Combourtillé, fils de Julien Bouvet et Anne Frétigné, sa sœur Perrine Bouvet naquit à la Luneyere à Combourtillé le 19/02/1794, son frère Pierre Jean Bouvet naquit à la Retaudiere le 13/03/1796, et l'on sait que ses parents y demeuraient en 1783 selon un acte notarié passé à l'étude de Maître Boishy de Saint Georges de Chesné en cette même année.
Ses parents de marièrent à Mecé en février 1777, le père étant originaire de Combourtillé sa mère de Mecé.
Sa mère meurt à Combourtillé le 18/06/1817 âgée de 61 ans à la Retaudiere, veuve de Julien Bouvet, décédé à combourtillé à la Retaudiere le 1/12/1795, âgé de 41 ans.
Il arrive au corps le 7/3/1814, matricule N° 5014, enrôlé volontaire, âgé de 31 ans, au 140e régiment d'infanterie de ligne, comme soldat, par ordre du général Cravoy commandant par intérim de la 12e division le 13 pluviôse an 13 (2/02/1805).
Embarqué sur la frégate « la calypso » a fait la campagne de mer de 1809.
Le 16/9/1814, il est au 65e régiment d'infanterie de ligne (ex 70e régiment d'infanterie de ligne) comme fusilier grenadier, le 14/3/1815, passé à la garde impériale le 20/5/1815.

7-Pierre BRODIN

Pierre Brodin est né à Combourtillé le 21/6/1786, fils de Jean Brodin et Françoise Huart, parents de la paroisse de Billé, accouchée dans cette paroisse de Combourtillé, aura plusieurs frères et sœurs tous nés au bourg de Billé.
Arrivé au corps le 7/01/1807, Son domicile alors était à Combourtillé, conscrit de l'an 1806, Matricule, N° 5366 au 25e régiment d'infanterie de ligne.
Grade de fusilier puis nommé caporal le 6/04/1812
A fait la campagne de 1807 et 1808 sur les cotes de l'océan, et en 1809 l'armée de Brabant.
Présumé prisonnier le 29/08/1813, après la bataille de Kulm, au royaume de Bohème, (aujourd'hui Chlumec, en République tchèque). Défaite française avec la perte de 5000 soldats français tués ou blessés et 7000 à 13000 prisonniers, et plus de 11000 morts côtés prussien et austro-russe.

8 - Guillaume COCHET

Guillaume Cochet est né à Combourtillé le 4/12/1768, fils de Jacques Cochet et Julienne Veillerobe.
Son père décède à la Ruzardiere à Combourtillé le 20/08/1806, agé de 62 ans, veuf de Julienne Veillerobe,en présence de Perrine Travers sa veuve en second mariage.
Il y a un conseil de famille fait par jugement à Fougères daté du21/05/1807 pour le partage des biens de défunts Jacques Cochet et Julienne Veillerobe , sont cités joseph Cochet demeurant Mecé à la Blanchardiere, François Chevalier mari de Perrine Cochet, Pierre et Louise Cochet frères et sœurs de Guillaume Cochet leur frère absent depuis plus de 14 ans, vers 1793, pour le service de l'état dont on n'a plus de nouvelles depuis plusieurs mois, et il est nécessaire de nommer un curateur pour le représenter...
Domicilié à Mecé il est incorporé comme fusilier à son arrivée au corps le 19 floréal An 2 (8 mai 1794), matricule N°510, 102e régiment d'infanterie de ligne, réquisitionnaire à la 177e demi – brigade, 1er bataillon, 6eme compagnie, 3eme bataillon de voltigeurs le 4/01/1806,1er bataillon compagnie de voltigeurs le 1/08/1807.
Blessé par les autrichiens d'un coup de feu au pied droit à la bataille de Creutznach durant la campagne d'Allemagne le 5 brumaire An 5 (le 26/10/1796) a fait les campagnes de terre des années 2, 3, 4,5,6,7,8 et 9 et 14,1806, 1807.
Mort par suite de fièvres à l'hôpital militaire de Naples le 19/09/1807.
Rayé du contrôle le 6/10/1807.

Capitaine du 4e régiment de chevau-légers lanciers

Un peu d'Histoire...

9-Julien CUPIF

Julien Cupif nait à Combourtillé au Haut Combourtillé le 19/03/1793 fils de Julien Cupif et Jeanne Ferron, ses parents se marièrent à Combourtillé le 10/06/1786 et lors de leurs promesses de mariage, on sait que son père est originaire de Chesné et domicilié de Billé fils de guillaume Cupif et Marie Fierducul et sa mère Jeanne Ferron est fille de Jean Ferron et défunte Marie Lagrée, 21 originaire et domiciliée de Combourtillé.
Son père décède à Combourtillé le 12/07/1817 au bourg âgé de 56 ans.
Lors de son arrivée au corps le 30/11/1812, il est conscrit de l'année 1813, était domicilié à Combourtillé, laboureur de profession, il est incorporé sous le matricule N°11694 comme fusilier au 19e régiment d'infanterie de ligne.
Déserté le 1/05/1813, certificat par le ministère de la justice le 13/12/1817.

10- Michel Dufeu

Michel Dufeu nait à Combourtillé le 30/12/1790, fils de Joseph Dufeu et Marguerite Chesnais, ses parents se sont mariés a combourtillé le 21/2/1788.
Son père est décédé à Combourtillé à la Richardière le 9/06/1837 âgé de 79 ans.
Nous n'avons pas trouvé sa fiche matricule de soldat mais on sait par son extrait de décès qu'il est mort le 23/05/1814 a l'hôpital militaire de Lille, âgé de 23 ans, natif de Combourtillé, chevau léger au 4e régiment, Son régiment fait la campagne de Russie de 1812, participe à la bataille de la Moskowa, celles de 1813 en Allemagne aux campagnes de France en 1814, dont les batailles de Champaubert et Vauchamps (14 février) entré à l'hôpital le 15 mai, mort à 6 heures du matin par suite d'affection de poitrine.

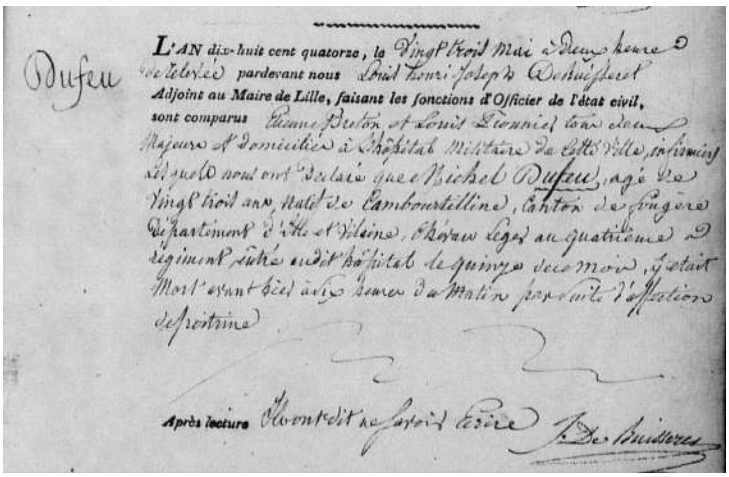
Dufeu

L'AN dix-huit cent quatorze, le Vingt trois Mai à deux heure de relevée pardevant nous Louis Henri Joseph Dehuisseret Adjoint au Maire de Lille, faisant les fonctions d'Officier de l'état civil, sont comparus Etienne Breton et Louis Lionnier tous deux Majeurs et domiciliés à l'hôpital Militaire de cette Ville, infirmiers lesquels nous ont declaré que Michel Dufeu, agé de Vingt trois ans, natif de Cambourtilline, canton de fougère département d'Ille et Vilaine, chevau leger au quatrième régiment entré audit hôpital le quinze de ce mois, y etait Mort avant hier à six heures du Matin par suite d'affection de poitrine

Après lecture Il ont dit ne savoir écrire J. De Huisseret

11 - Julien Ferron

Julien Jean Ferron est né à Combourtillé le 21/03/1782 fils de Jean Ferron et Marie Falaize ses parents se marièrent à Combourtillé le 12/11/1771.
Sur un acte passé chez Maitre François Delatouche notaire à Billé daté du 27/06/1771, messire Charles Joseph Anne De Farcy chevalier seigneur de la ville du Bois,Malnoë,la Ronce ,les Combourtillés, propriétaire de la métairie noble du bas Combourtillé, signe un bail et loue sa métairie avec les parents de Julien Ferron,son père demeurant la Houssais et sa mère Marie Falaize demeurant la métairie noble du Bas Combourtillé.
Sa mère décédera au Bas Combourtillé le 4/05/1785 âgée de 35 ans, son veuf présent.
Il arrive au corps le 12 ventôse an 12 (3/03/1804), conscrit de l'an 11, matricule N°1980,37e régiment d'infanterie de ligne.
Mort à l'hôpital d'Ancône en Italie à la suite d'une pneumonie le 10/03/1809.

12-Jean GAUTIER

Jean Gautier nait aux Fontenelles à Combourtillé le 10/04/1789 fils de Jean Gautier et Perrine Dibon.
Ses parents de marient à Chesné le 10/12/1786, son père étant domicilié de droit de Chesné et de fait de Combourtillé sa mère de Combourtillé.
Jean Gautier son père décède le 22/01/1827 à Combourtillé, aux Fontenelles âgé de 66 ans, laboureur, sa mère décède aux Fontenelles le 9/04/1833 aussi aux Fontenelles,chez son gendre âgée de 75 ans .
Son dernier domicile étant Combourtillé, il entre au corps le 30/06/1808 conscrit de l'an 1809, matricule 5396, au 19e régiment d'infanterie de ligne, comme fusilier 4e et 5e bataillon, reformé le 11/06/1810.

Thierry Masson et Isabelle Lagadic

Sources : - archives départementales d'Ille et Vilaine
- Site Mémoire des Hommes

La Recette...

Gâteau au citron

Ingrédients :

125 g de farine	150 g de sucre	1 sachet de levure	3 œufs	10 cl d'huile	1 citron non traité	1 noix de beurre

Ustensiles :

						
1 saladier	1 cuillère en bois	1 verre doseur	1 râpe	1 couteau	1 moule	1 four

Préparation :

1		Mélange la farine, le sucre et la levure.
2		Ajoute les œufs et l'huile, puis mélange.
3		Râpe le zeste du citron et ajoute-le à la pâte.
4		Presse le citron et verse le jus dans le mélange. Ajoute la pulpe (sans les pépins), puis mélange le tout.
5		Beurre le moule à gâteau et verses-y la pâte.
6		Fais cuire 25 minutes à 200°. *Bon Appétit !*

La Recette...

Tarte aux Oignons de Roscoff

Ingrédients :

1rouleau de pâte brisée
8 oignons de roscoff
3 cuill. à soupe de crème fraîche
2 cuill. à soupe de farine
100g de gruyère râpé
3 oeufs
30g de beurre
des lardons (facultatif)

Préparation :

Commencer par éplucher les oignons, puis les émincer.
Faire chauffer la poêle puis faites fondre le beurre demi-sel.
Faites revenir les oignons à feu doux/moyen pendant 1/4 d'heure environ, en remuant régulièrement pour qu'ils ne colorent pas trop.
Une fois les oignons cuits, passez-les dans la farine puis laissez refroidir.
Préchauffez votre four à 200°C (thermostat 6/7).
Etalez la pâte brisée dans votre moule.
Dans u saldier, mélangez les oeufs, la crème fraîche, vos oignons et une pincée de sel et de poivre, puis vrsez l'appareil dans votre moule à tarte.
Saupoudrez de fromage râpé, et enfournez pendant environ 35 minutes.

Astuce du chef :

Si vous souhaitez, vous pouvez aussi ajouter des lardons fumés dans votre tarte : pour cela, faites les revenir dans la poêle et ajoutez-les dans votre préparation.

Bel été à tous...